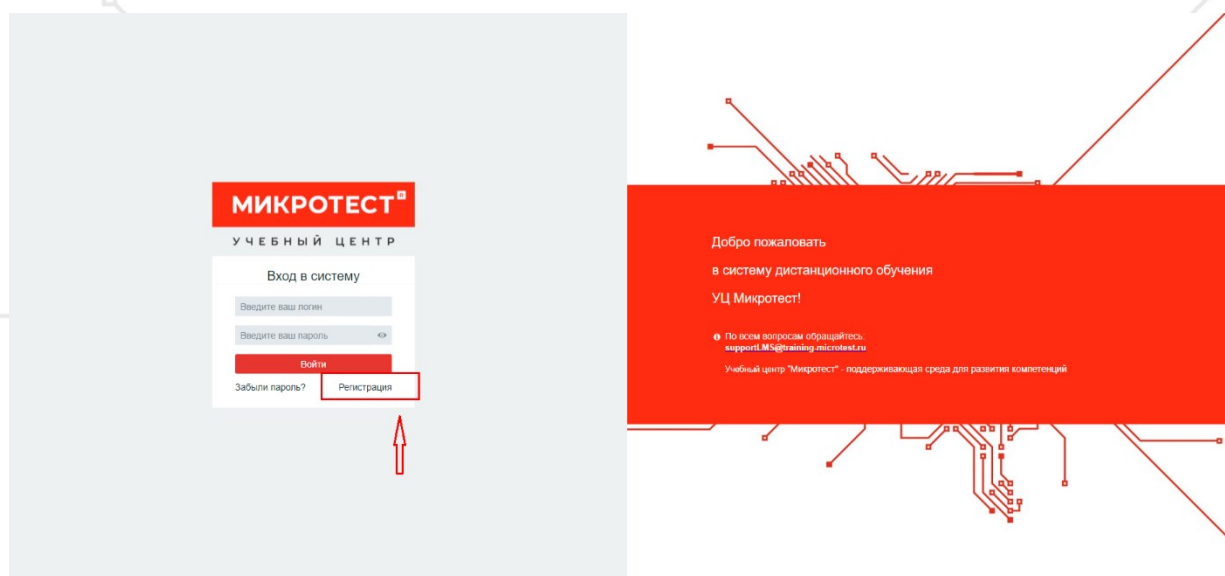


Инструкция для регистрации на портале дистанционного обучения


Для регистрации на портале СДО Мираполис наберите в адресной строке браузера ссылку <https://microtest.lms.mirapolis.ru> (в сети Интернет).

После перехода по ссылке Вам необходимо зарегистрироваться в СДО. Для этого следует кликнуть на «Регистрация»



В появившемся окне заполните соответствующие поля.

Поля с «!» знаком обязательны к заполнению.



Регистрация

Для доступа к системе необходимо зарегистрироваться. Если вы уже зарегистрированы, то для входа в систему [перейдите по ссылке](#). После регистрации данные для входа будут отправлены на указанный E-mail.

Фамилия	<input type="text"/>
Имя	<input type="text"/>
Отчество	<input type="text"/>
Организация	<input type="text"/>
E- mail (логин)	<input type="text"/>
Пароль	<input type="password"/>
Подтвердите пароль	<input type="password"/>
	<input type="checkbox"/> Согласен
	<input type="button" value="Зарегистрироваться"/>

Чтобы завершить регистрацию в СДО необходимо проставить отметку о согласии на регистрацию в соответствующем поле. Нажать «Зарегистрироваться»

Регистрация

Для доступа к системе необходимо зарегистрироваться. Если вы уже зарегистрированы, то для входа в систему [перейдите по ссылке](#). После регистрации данные для входа будут отправлены на указанный E-mail.

Фамилия	<input type="text"/>
Имя	<input type="text"/>
Отчество	<input type="text"/>
Организация	<input type="text"/>
E- mail (логин)	<input type="text"/>
Пароль	<input type="password"/>
Подтвердите пароль	<input type="password"/>

 Согласен

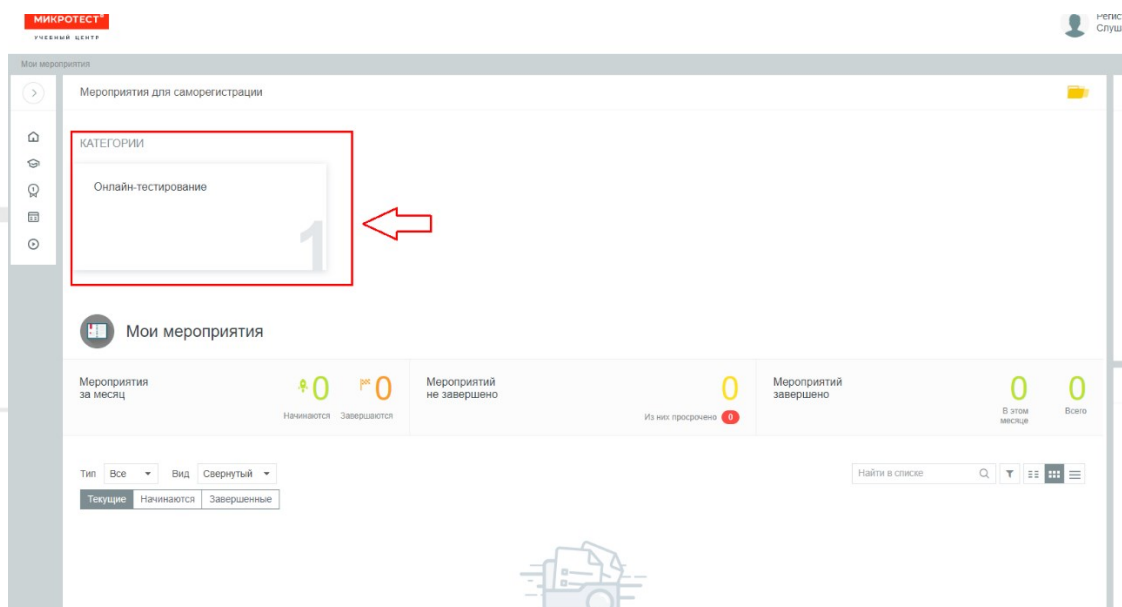
После создания аккаунта на указанный адрес электронной почты будет направлено письмо с данными о регистрации

Если Вы ранее уже были зарегистрированы на портале и забыли свой логин и пароль, то воспользуйтесь ссылкой **«Забыли пароль?»**, которая находится под полями логин и пароль. При ее нажатии откроется окно «Форма восстановления доступа».

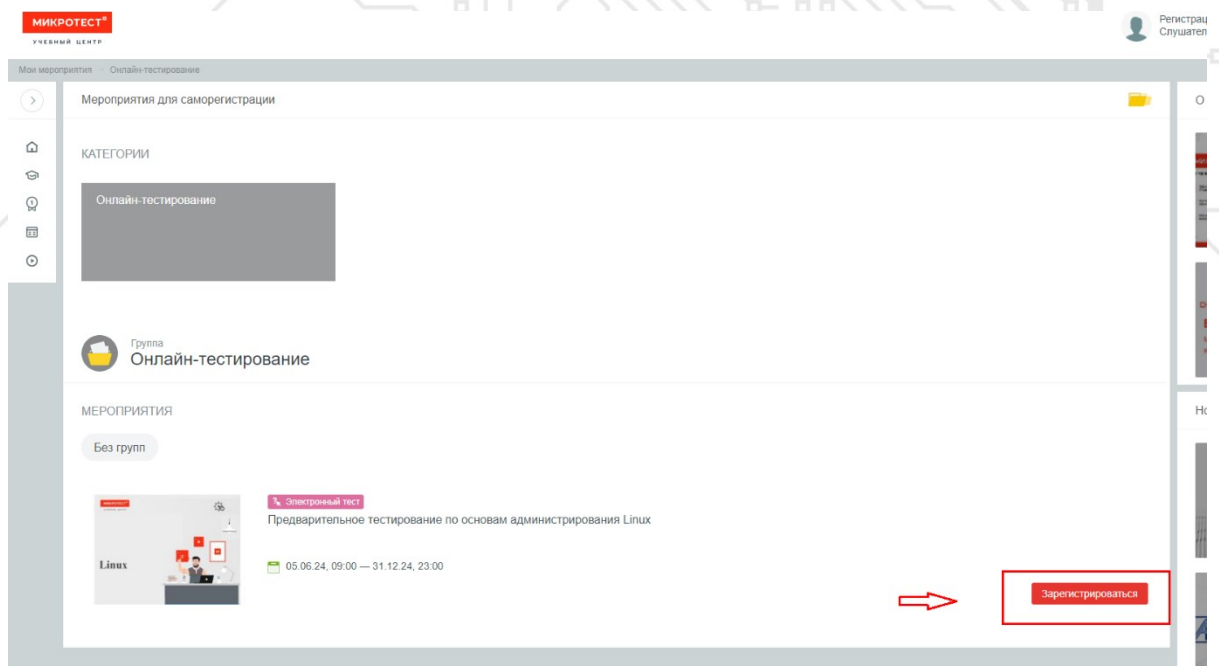
После ввода учетных данных ссылка для восстановления будет выслана на почту.

Пройдите авторизацию на портале СДО Мирополис с данными из письма регистрации.

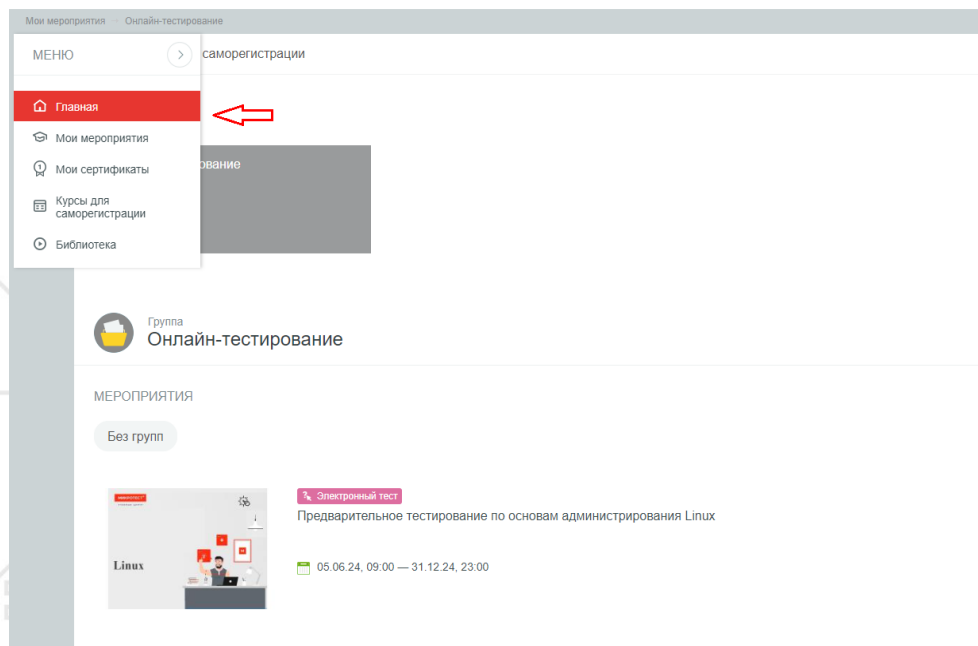
В центре страницы расположена папка «Онлайн-Тестирование», слева расположены функциональные блоки меню.



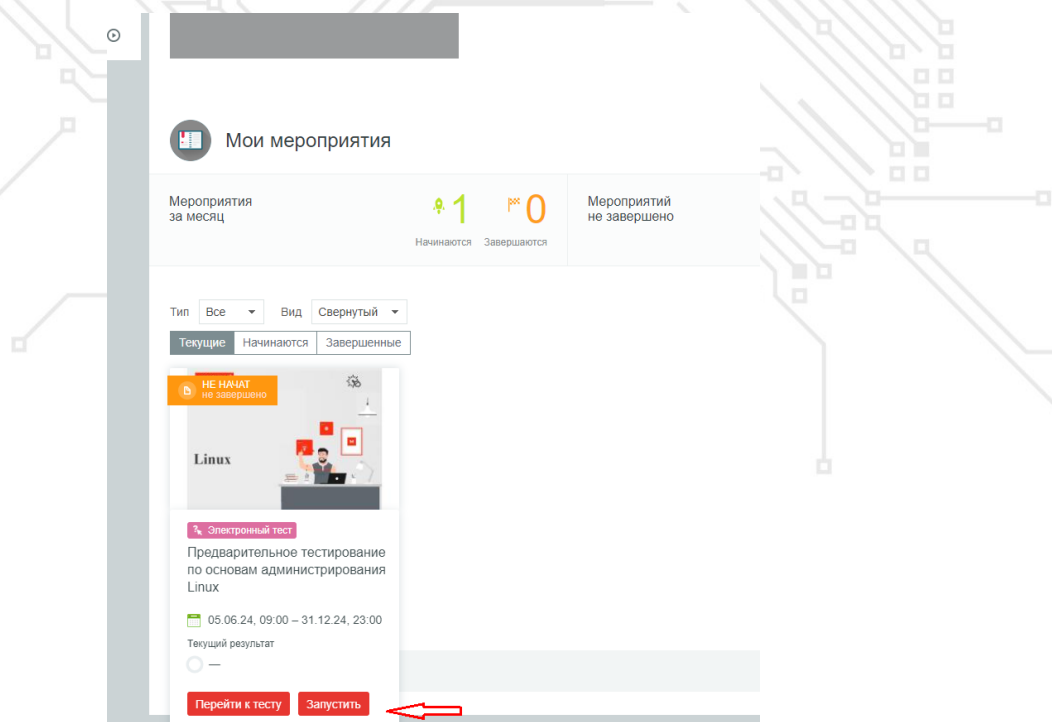
Необходимо перейти в папку «Онлайн-Тестирование»
Далее выбираем необходимый тест, нажимаем кнопку «Зарегистрироваться»



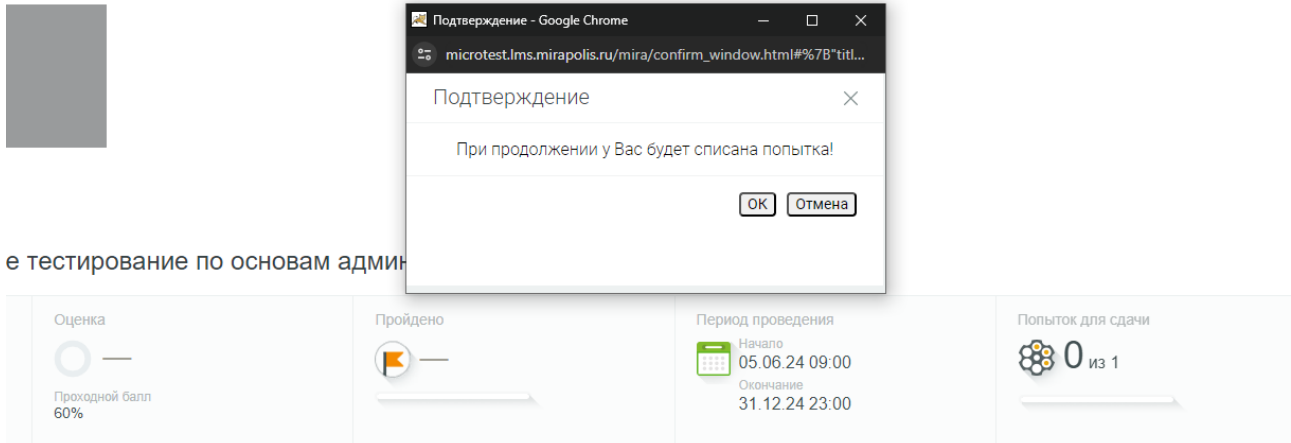
Переходим на главную страницу нажав в блоке меню «главная» или на логотип УЦ Микротест в верхнем левом углу



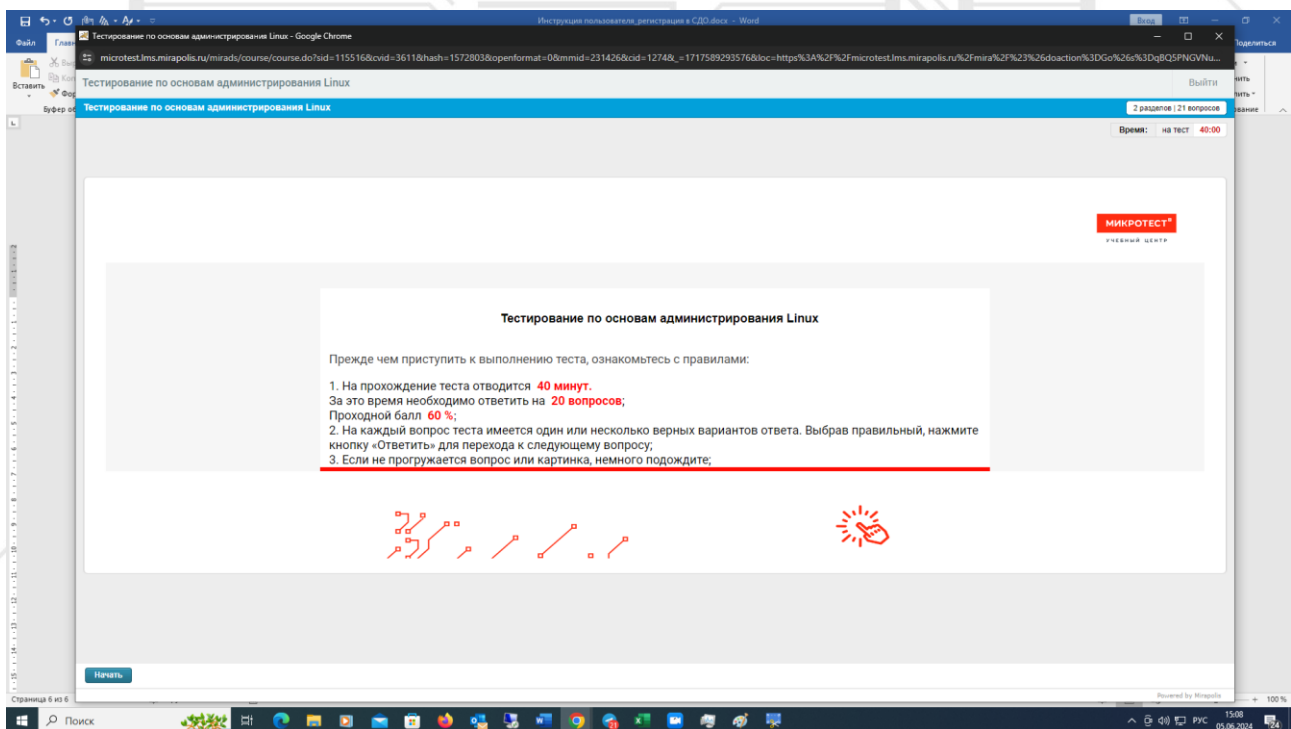
На главной странице в разделе «Мои мероприятия» вы увидите тест, на который зарегистрировались, для его запуска необходимо навести на него стрелкой мыши и нажать кнопку «Запустить»



В окне подтверждения нажимаем «ОК»



В дополнительном окне запускаться тест, разрешите в браузере всплывающие окна



В случае если вы не набрали проходной бал и, если вы уверены в необходимости обучения на данном курсе, пожалуйста, пройдите следующий тест и ответьте на ряд вопросов, он будет расположен на главной странице.